

Anleitung

**PDF-Erstellung mit
Word 2004 11.3**

Mac OS X 10.4

euro digital

Medienstraße 5b · D-94036 Passau

Tel. +49/8 51/8 02-780

Fax +49/8 51/8 02-919

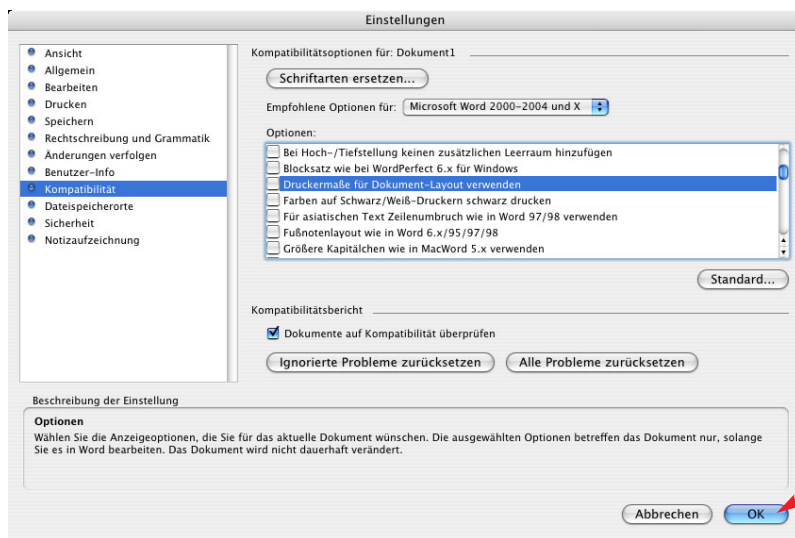
E-Mail: info@eurodigital-gmbh.de

Internet: www.eurodigital-gmbh.de

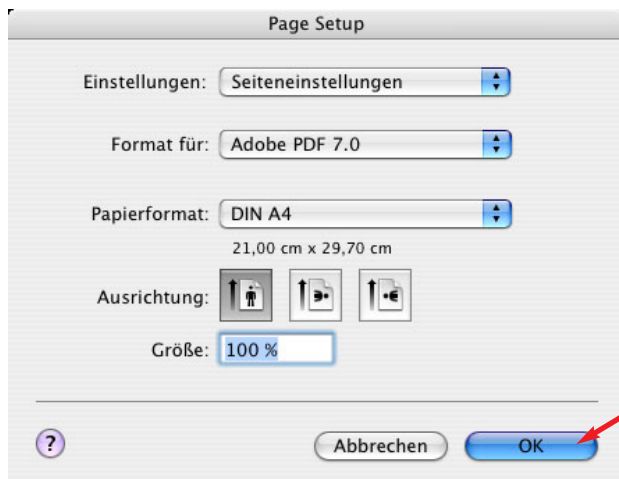
Word 2004 11.3 Mac OS X

Beispiel: Endformat A4, 4c, 60er Raster

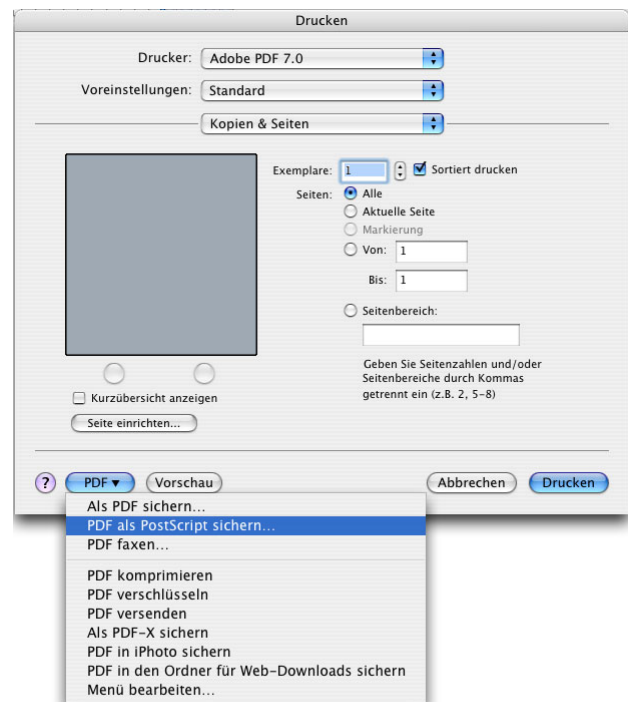
1. Im Menü **Word: Einstellungen** im Register **Kompatibilität** **Druckermaße für Dokument-Layout verwenden** deaktivieren.



2. Im Menü **Datei: Seite einrichten...** **Papierformat** festlegen.
Das Papierformat entspricht dem Endformat.

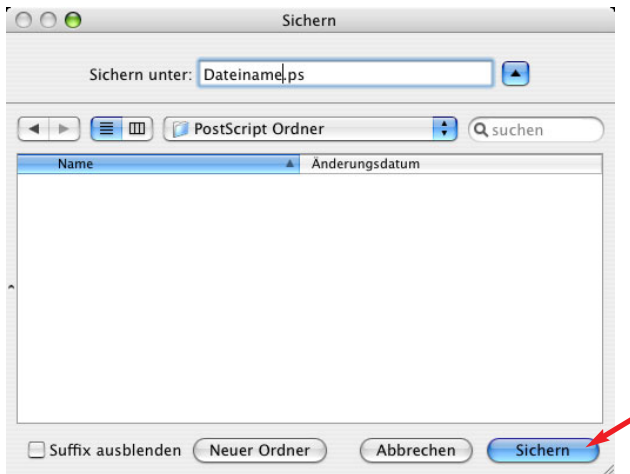


3. Im **Drucken**-Menü **PDF als PostScript sichern...** auswählen.



Word 2004 11.3 Mac OS X

7. PostScript-Name und Speicherort angeben.



8. Die erzeugten PostScripts über **Acrobat Distiller** mit der Einstellung **EuroDigital** in PDFs konvertieren.